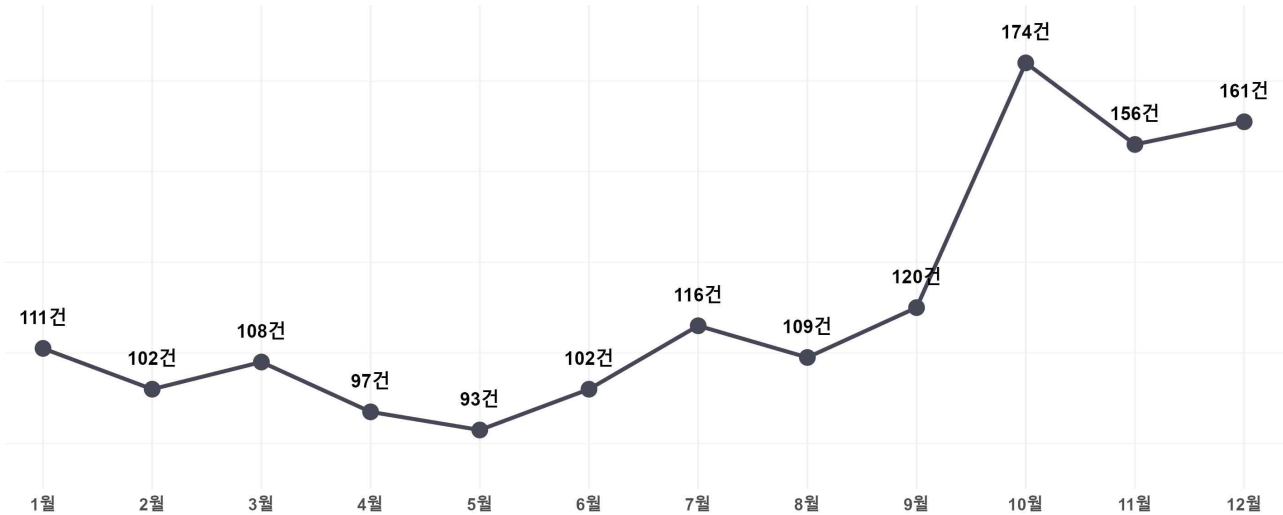


# 인적 네트워크 시범사업 NEWSLETTER

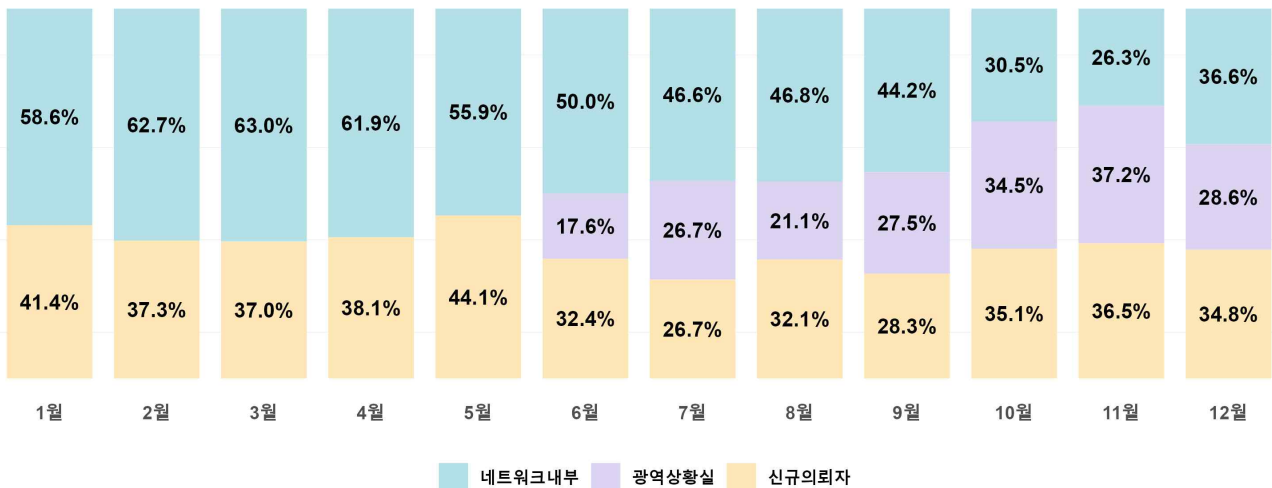


## 신속 의사결정 플랫폼 이용현황 (25.1월 ~ 25.12월)

### 1. 월별 의뢰 추이

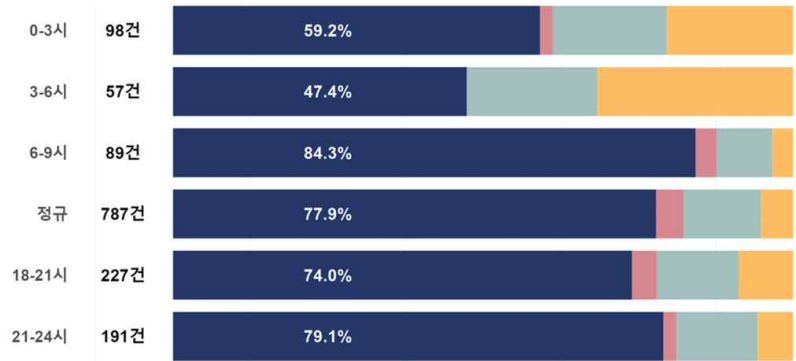
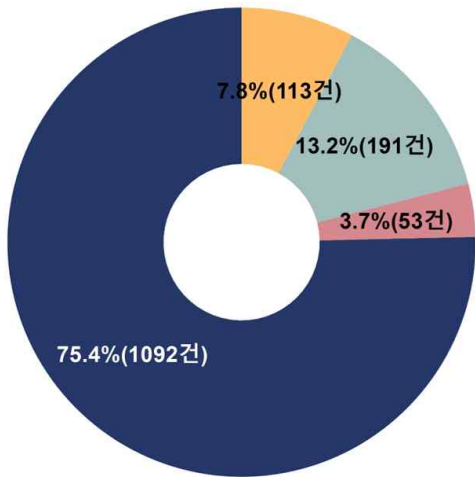


- 2025년 1월 1일부터 12월 31일까지 플랫폼을 통해 총 1,449건(동일환자 중복의뢰<sup>+</sup> 제외) 전원 의뢰됨  
 + 중복의뢰: 의뢰일, 환자명, 의뢰기관명 동일한 경우  
 ※ 12월 플랫폼 의뢰 건수는 총 166건이었으나 12.1 21시 50분부터 12.2 15시 05분까지 서버의 일시적 장애로 5건(네트워크 내부 의뢰 2건, 상황실 의뢰 3건)의 의뢰 알림톡이 발송되지 않아 이를 제외하고 집계함.



- 신규 의뢰자의 플랫폼 이용은 전체 의뢰의 35.13%를 차지하며 매월 유사한 수준을 유지함
- 중앙응급의료센터 광역상황실 플랫폼 의뢰 기능 개시(2025년 5월 26일)이후, 월별 의뢰 중 광역상황실 의뢰가 차지하는 비율은 점차 증가함
- 네트워크 내부 구성원 간 의뢰 비율은 감소하는 반면 네트워크 밖에서 발생한 의뢰는 매월 플랫폼 의뢰의 70% 이상을 차지함

## 2. 의뢰 - 매칭율

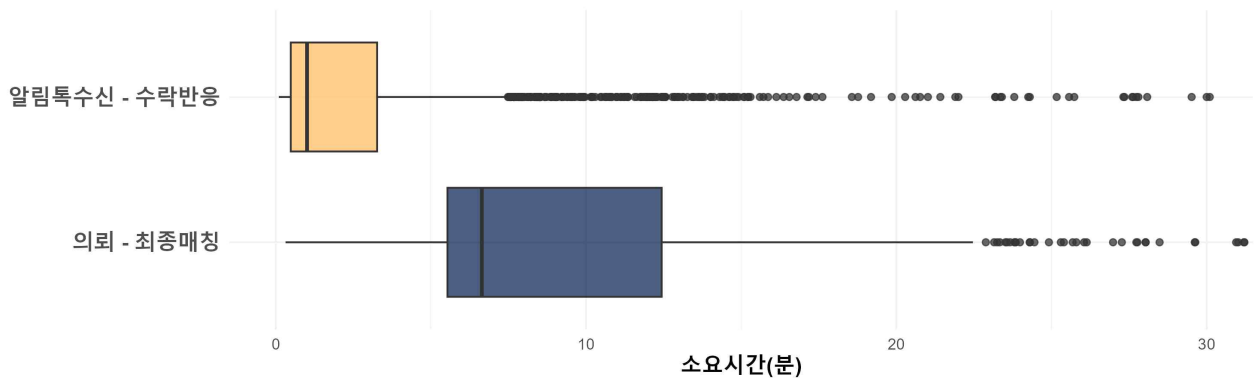


■ 수락자부재 ■ 의뢰자철회 ■ 검토중 ■ 수락

※ 검토중: 의뢰자가 최종 수락 의료진을 선정하지 않은 상태

- 전체 의뢰 중 최종 매칭된 비율은 75.4%(1092건)이고 매칭되지 않은 사례는 검토중 3.7%(53건), 의뢰자 철회 13.2%(191건), 수락자부재 7.8%(113건)로 확인됨.
- 시간대별 최종 매칭 비율은 '6-9시'(84.3%)가 가장 높았으며, '21-24시'(79.1%)가 그 다음으로 높게 확인됨
- '0-3시'(59.2%)와 '3-6시'(47.4%)의 최종 매칭 비율은 다른 시간대 대비 낮음

## 3. 의뢰-수락 반응/의뢰-매칭 소요시간



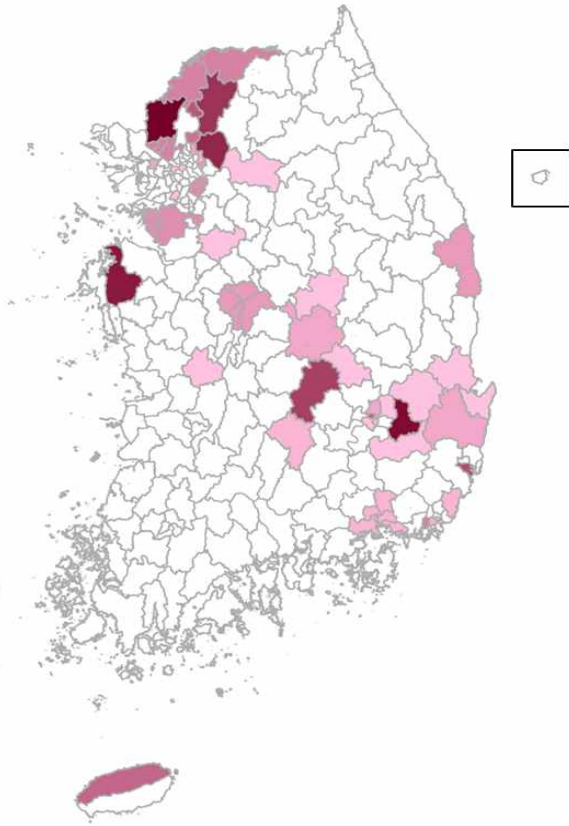
구분	Q1	중위수(Q2)	Q3	평균
알림톡 수신 - 수락 반응	0.48분	1.00분	3.27분	4.59분
의뢰 - 최종 매칭	5.53분	6.64분	12.44분	1983.70분 <sup>㉑</sup>

㉑ 최종 매칭 의료진 선정이 수일 경과 후 이뤄진 사례 존재

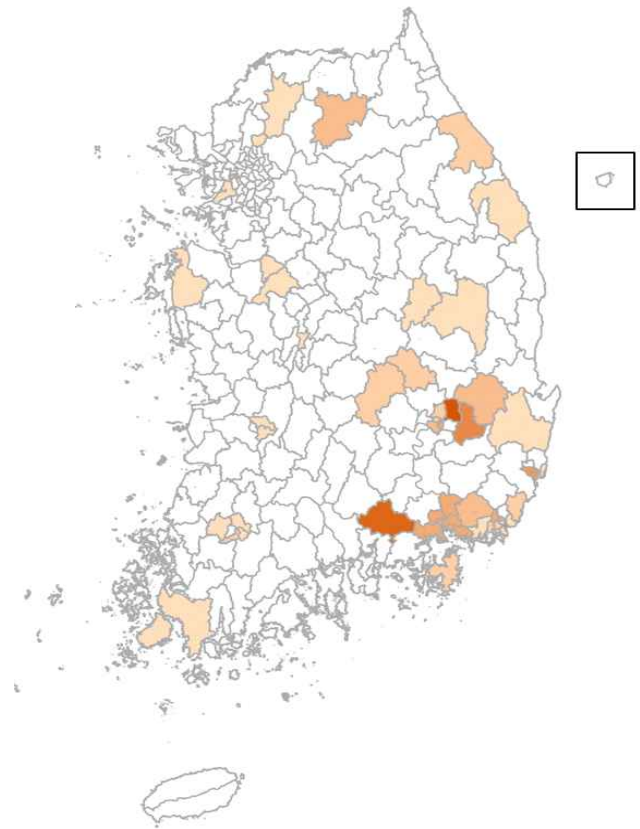
- 최종 매칭이 완료된 1092건의 의뢰에 대해 수락 반응 건수는 총 2446건이고 의뢰 1건에 평균 2.24명(최소 1명, 최대 17명)이 의뢰를 수락함.
- 환자 의뢰 알림톡 수신부터 의료진 수락까지 중위수 1.00분(평균 4.56분), 의뢰부터 최종 매칭까지 중위수 기준 6.64분 (평균 1983.70분) 소요됨

#### 4. 지역별 의뢰 분포

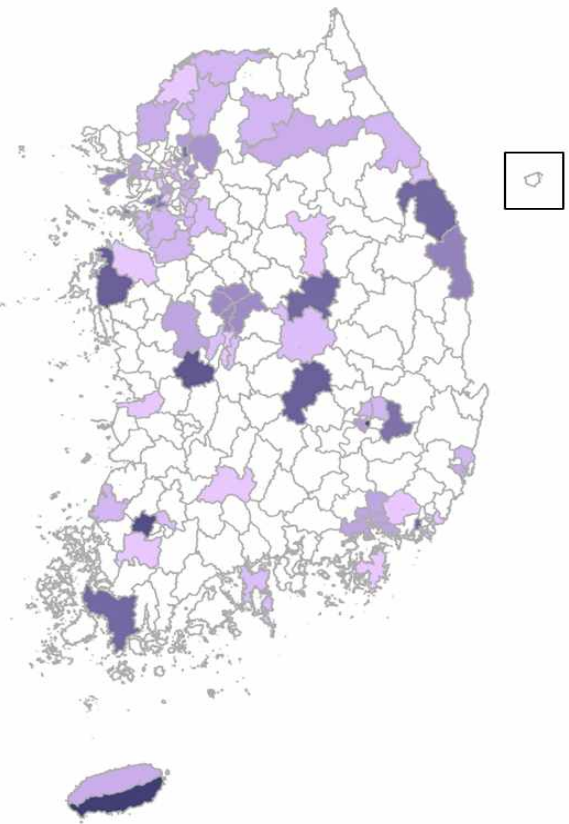
심근경색



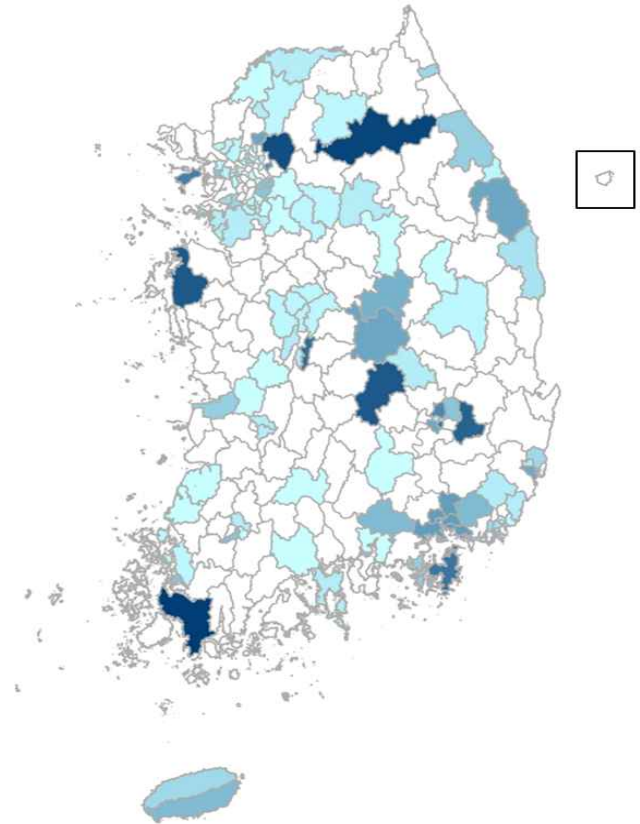
대동맥 증후군



허혈성 뇌졸중



출혈성 뇌졸중



### 5-1. 네트워크별 매칭현황: 심근경색

의뢰			매칭	
시도	전체	의뢰자철회	네트워크(익명)	건수
강원	6		Pc 네트워크	6
경기	154	13	Mc 네트워크	2
			Ka 네트워크	1
			Gc 네트워크	17
			Fb 네트워크	9
			Pc 네트워크	19
			lb 네트워크	74
			Ta 네트워크	4
경남	4	1	Ha 네트워크	1
			Lb 네트워크	1
경북	54	11	Ob 네트워크	2
			Ha 네트워크	33
대구	19	7	Ha 네트워크	10
부산	13	2	Lb 네트워크	8
서울	9	6	Fb 네트워크	1
			Ea 네트워크	1
울산	12	1	Ob 네트워크	7
인천	10		Qa 네트워크	1
			Jc 네트워크	4
			Ea 네트워크	2
제주	8	1	Rb 네트워크	4
충남	23	4	Ka 네트워크	16
충북	4		Sc 네트워크	3
계	316	46		226

## 5-2. 네트워크 매칭현황: 대동맥 증후군

시도	의뢰		매칭	
	전체	의뢰자철회	네트워크(의명)	건수
강원	6	3	Xb 네트워크	2
경기	3		Yc 네트워크	2
			Xb 네트워크	1
경남	18	5	Wa 네트워크	11
경북	17	4	Vc 네트워크	2
			Wa 네트워크	7
광주	5	2	Ub 네트워크	2
대구	36	3	Vc 네트워크	16
대전	1	1		
부산	30	4	Wa 네트워크	19
서울	3		Xb 네트워크	3
울산	7	1	Ob 네트워크	3
			Wa 네트워크	1
전남	2	1	Ub 네트워크	1
전북	1	1		
충남	2		Ub 네트워크	1
계	131	25		71

### 5-3. 네트워크별 매칭현황: 뇌졸중

의뢰			매칭			
시도	전체	의뢰자철회	네트워크(의명)	출혈	허혈	전체
강원	89	13	Dc 네트워크	28	10	38
			Aa 네트워크	2	1	3
			Cc 네트워크	14	13	27
경기	125	22	Wb 네트워크	2	4	6
			Oc 네트워크	10	10	
			Aa 네트워크	19	10	29
			Ga 네트워크	6		6
			Ja 네트워크	1		1
			Xc 네트워크	16	16	
			Pa 네트워크	10		10
			Bb 네트워크	3	3	
			Db 네트워크	8	1	9
			Fc 네트워크	1	1	
경남	62	11	Lc 네트워크	13	1	14
			Ma 네트워크	3	5	8
			Eb 네트워크	1		1
			Qb 네트워크	7		7
			Ac 네트워크	16		16
경북	125	12	Sa 네트워크	1	7	8
			Eb 네트워크	17	8	25
			Da 네트워크	3	3	
			Ec 네트워크	37	31	68
			Cc 네트워크	1		1
광주	36	8	Ab 네트워크	13	13	
			Bc 네트워크	1	1	2
			Ac 네트워크	5		5
대구	93	13	Eb 네트워크	39	14	53
			Da 네트워크	22	22	

### 5-3. 네트워크별 매칭현황: 뇌졸중

의뢰			매칭			
시도	전체	의뢰자철회	네트워크(의명)	출혈	허혈	전체
대전	30	2	Ba 네트워크	22	1	23
			Kb 네트워크	3	3	
부산	59	7	Lc 네트워크	8	5	13
			Ma 네트워크	9	15	24
			Qb 네트워크	12		12
서울	91	13	Zb 네트워크	4	1	5
			Rc 네트워크	8		8
			Pa 네트워크	11	5	16
			Bb 네트워크	4	4	
			Fc 네트워크	4	4	
			Hb 네트워크	30	30	
세종	2		Ba 네트워크	2		2
울산	25		Sa 네트워크	15	5	20
			Tb 네트워크	2	2	
인천	40	2	Ya 네트워크	1		1
			Xc 네트워크	8	8	
			lc 네트워크	22	5	27
전남	60	4	Ab 네트워크	8	8	
			Bc 네트워크	33	10	43
전북	14		Uc 네트워크	8	1	9
			Va 네트워크	1	1	
제주	75	8	Ca 네트워크	49	49	
			Ya 네트워크	11	4	15
충남	64	4	Kb 네트워크	24	24	
			Ja 네트워크	14	3	17
			Xc 네트워크	13	13	
충북	12	1	Dc 네트워크	1		1
			Cb 네트워크	1	7	8
계	1002	120		413	382	795